

## FICHA TÉCNICA

ILUMINAÇÃO EXTERIOR SALIENTE

### APLIQUE

Ref.<sup>a</sup>

ASALR1250P



### APRESENTAÇÃO

A iluminação LED é uma tecnologia que veio para ficar, possuindo características promissoras e inovadoras ao nível da eficiência energética com claros benefícios para o meio ambiente.

A seleção desta linha de produtos é preponderante para um ambiente agradável e tranquilo. A luz projetada embeleza e desempenha também, um papel determinante em termos de segurança, iluminando espaços exteriores, passagens e entradas, com conforto e aconchego.

### DADOS TÉCNICOS

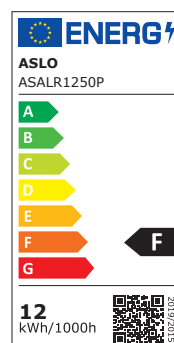
#### Dados elétricos

Potência nominal (W)	12
Tensão nominal (V)	220 – 240
Tipo de corrente	AC
Fator de potência ( $\lambda$ )	> 0,5
Frequência (Hz)	50 – 60

#### Dados fotométricos

Temperatura de cor (K)	5000 (Branco frio)
Fluxo luminoso (Lm)	960
Rendimento luminoso (Lm/W)	84.589
Intensidade Luminosa Máx. (cd)	342.985
Eficiência energética	F

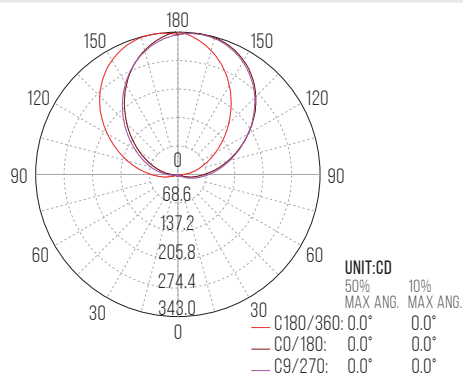
Etiqueta EE (Eficiência energética)



Índice de reprodução de cor (Ra) > 80

## FICHA TÉCNICA

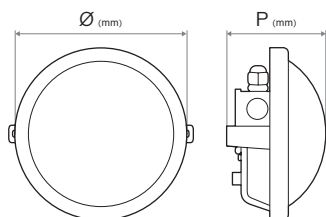
### Curva de distribuição



### Dados luminotécnicos

Ângulo de abertura 120°

### Dimensões e peso



Ø (mm)	190
Profundidade P (mm)	79
Peso (Kg)	0,30

### Materiais

Corpo	Acrilonitrila butadieno estireno
Difusor	Polycarbonato

### Cores

Corpo	Preto
Difusor	Branco

### Equipamento

Chip LED SMD 2853

### Temperaturas e condições de funcionamento

Temperatura ambiente -20° – +40°

### Expectativa de vida

Tempo de vida (h) 30.000  
Número de ciclos (liga desliga) 15.000

### Montagem

Espaço Exterior  
Tipo Saliente  
Local Teto/Parede

### Características

Dimável Não  
Chip LED substituível Sim

### Normas e certificações

Tipo proteção (IP) 65  
Classe de isolamento II  
Normas CE / RoHS

### Acessórios

Chip LED Incluído  
Ref.<sup>a</sup> ASCDLR1250 5604612685003

### DADOS LOGÍSTICOS

#### Código (EAN)

Ref.<sup>a</sup> ASALR650P 5604612684938

#### Descrição

Aplique LED Circular 12W

#### Caixa

Nº peças por caixa 50