

## FICHA TÉCNICA

ILUMINAÇÃO EXTERIOR JARDIM

### APLIQUE BASKET

Ref.<sup>a</sup>

ASBASKETW



### APRESENTAÇÃO

A iluminação LED é uma tecnologia que veio para ficar, possuindo características promissoras e inovadoras ao nível da eficiência energética com claros benefícios para o meio ambiente.

Para poder usufruir ao máximo do seu jardim é necessário que a iluminação seja a ideal, não só pela função que desempenha com, pela beleza que proporciona. O ambiente e a iluminação destes espaços têm um fluxo de iluminação uniforme e consistente, permitindo-nos contemplar a natureza, relaxar e descontraír. Os materiais nobres e resistentes, aliados ao design contemporâneo, valorizam estes espaços!



### DADOS TÉCNICOS

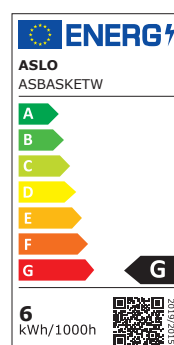
#### Dados elétricos

Potência nominal (W)	6
Tensão nominal (V)	220 – 240
Tipo de corrente	AC
Fator de potência ( $\lambda$ )	> 0,50
Frequência (Hz)	50 – 60

#### Dados fotométricos

Temperatura de cor (K)	4000 (Branco neutro)
Fluxo luminoso (Lm)	70
Rendimento luminoso (Lm/W)	9.30
Intensidade Luminosa Máx. (cd)	147.8
Eficiência energética	G

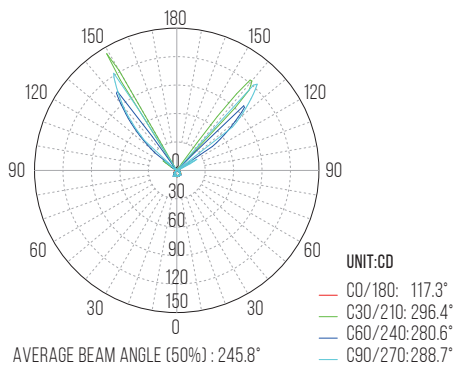
Etiqueta EE (Eficiência energética)



Índice de reprodução de cor (Ra) > 80

## FICHA TÉCNICA

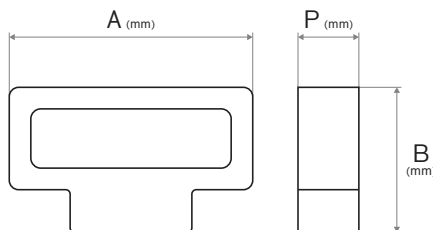
### Curva de distribuição



### Dados luminotécnicos

Ângulo de abertura 245°

### Dimensões e peso



Largura A (mm)	220
Altura B (mm)	131
Profundidade P (mm)	55
Peso (Kg)	0,90

### Materiais

Corpo	Alumínio
Difusor	Vidro

### Cores

Corpo	Branco
Difusor	Incolor

### Equipamento

Chip LED COB

### Expectativa de vida

Tempo de vida (h)	30.000
Número de ciclos (liga desliga)	15.000

### Montagem

Espaço	Exterior
Tipo	Saliente
Local	Parede

### Características

Dimável Não

### Normas e certificações

Grau proteção (IK - impacto mecânico)	O6
Tipo proteção (IP)	65
Classe de isolamento	I
Normas	CE / RoHS

### DADOS LOGÍSTICOS

#### Código (EAN)

Ref.<sup>a</sup> ASBASKETW 5604612694401

#### Descrição

Aplique Basket LED 6W

#### Caixa

Nº peças por caixa 10