

FICHA TÉCNICA

ILUMINAÇÃO INTERIOR ENCASTRAR

DOWNLIGHT LED



Ref.^a

ASDLR1802483

ASDLR1802484

ASDLR18024



APRESENTAÇÃO

A iluminação LED é uma tecnologia que veio para ficar, possuindo características promissoras e inovadoras ao nível da eficiência energética com claros benefícios para o meio ambiente.

Dispomos hoje de equipamentos que apresentam uma oportunidade de redução de consumo energético superior a 50% assim como a diminuição de emissões de CO₂, minimizando os custos e proporcionando a máxima eficiência no que diz respeito à iluminação. Queremos cada vez mais ser parte integrante de um mundo novo, mais “verde”! Um futuro com mais (vida útil) e melhor luz!

Áreas de aplicação

Excelente distribuição e uniformidade luminosa.
Instalação em tetos falsos.

Residências
Escritórios
Restaurantes
Hotéis
Supermercados
Museus
Salas de exposições

DADOS TÉCNICOS

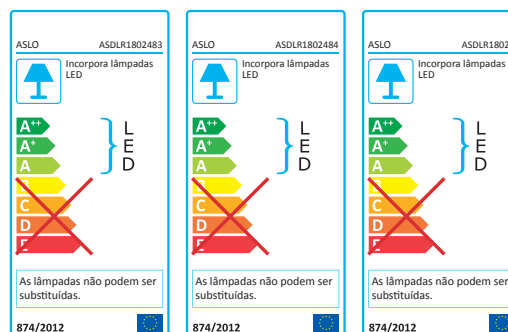
Dados elétricos

Potência nominal (W)	24
Tensão nominal (V)	85 – 265
Tipo de corrente	AC
Fator de potência (λ)	> 0,9
Frequência (Hz)	50 – 60

Dados fotométricos

Temperatura de cor (K)	
Ref. ^a ASDLR1802483	3000 (Branco quente)
Ref. ^a ASDLR1802484	4000 (Branco neutro)
Ref. ^a ASDLR18024	6000 (Branco frio)
Fluxo luminoso (Lm)	2400
Rendimento luminoso (Lm/W)	64,6
Intensidade Luminosa Máx. (cd)	533,9
Eficiência energética	A

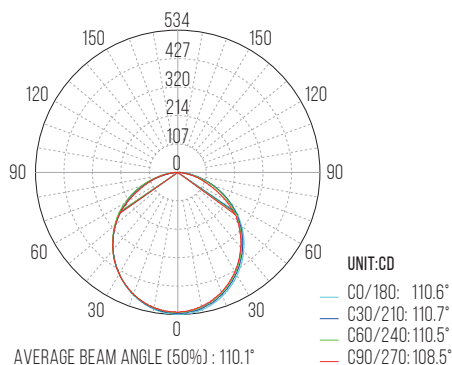
Etiqueta EE (Eficiência energética)



Índice de reprodução de cor (Ra) > 70

FICHA TÉCNICA

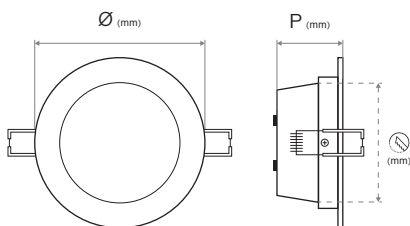
Curva de distribuição



Dados luminotécnicos

Ângulo de abertura 120°

Dimensões e peso



Ø (mm) 175

Profundidade P (mm) 30

Corte (mm) 160

Peso (Kg) 0,50

Materiais

Corpo Alumínio

Difusor Plástico

Cores

Corpo Branco

Difusor Branco

Equipamento

Driver

Input 85-265Vac 50/60Hz

Output 300mA 50-100Vdc

Chip LED SMD 5730

Expectativa de vida

Tempo de vida (h) 20.000

Número de ciclos (liga desliga) 15.000

Montagem

Espaço Interior

Tipo Encastrar

Local Teto

Características

Dimável Não

Chip LED substituível Sim

Driver substituível Sim

Normas e certificações

Tipo proteção (IP) 44

Classe de isolamento II

Normas CE / RoHS

ACESSÓRIOS

Driver incluído

Ref.^a ASDL28W300-L 5604612667788

DADOS LOGÍSTICOS

Código (EAN)

Ref.^a ASDLR1802483 5604612662721

Ref.^a ASDLR1802484 5604612654658

Ref.^a ASDLR18024 5604612645007

Descrição

Downlight LED Circular 24W Encastrar

Caixa

Nº peças por caixa 1