

FICHA TÉCNICA

LÂMPADAS LED

LÂMPADA LED STANDARD

LED

Ref.^a

ASLEDA271227

ASLEDA271240

ASLEDA271260



APRESENTAÇÃO

Muito eficiente e duradoura, a tecnologia LED, é também amiga do ambiente. A sua versatilidade (pela diversidade de soluções que apresenta) permite explorar ainda mais o meio que o rodeia e convive diariamente. Esta é a escolha mais eficaz e duradoura, sem perder qualidade de luz nem castrar a imaginação. Além de tudo o ambiente agradece!

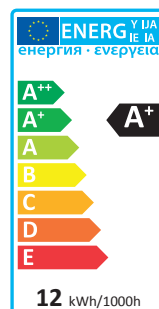
DADOS TÉCNICOS

Dados elétricos

Potência nominal (W)	12
Tensão nominal (V)	170 – 250
Tipo de corrente	AC
Fator de potência (λ)	> 0,5
Frequência (Hz)	50 – 60

Dados fotométricos

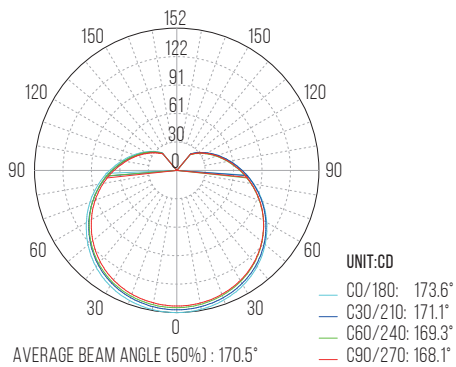
Temperatura de cor (K)	
Ref. ^a ASLEDA271227	2700 (Branco quente)
Ref. ^a ASLEDA271240	4000 (Branco neutro)
Ref. ^a ASLEDA271260	6000 (Branco frio)
Fluxo luminoso (Lm)	1000
Rendimento luminoso (Lm/W)	85
Intensidade Luminosa Máx. (cd)	152.2
Eficiência energética	A+
Etiqueta EE (Eficiência energética)	



Índice de reprodução de cor (Ra) > 80

FICHA TÉCNICA

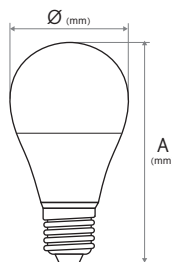
Curva de distribuição



Dados luminotécnicos

Ângulo de abertura 270°

Dimensões



Ø (mm)	60
Altura A (mm)	110

Materiais

Corpo	Plástico
Casquilho	Alumínio

Cores

Corpo	Branco
Casquilho	Cinzentos (Alumínio)

Equipamento

LED	SMD 2835
-----	----------

Expectativa de vida

Tempo de vida (h)	30.000
Número de ciclos (liga desliga)	20.000

Características

Dimável	Não
Casquilho	E27

Normas e certificações

Normas	CE / RoHS
--------	-----------

DADOS LOGÍSTICOS

Código (EAN)

Ref. ^a ASLEDA27827	5604612700799
Ref. ^a ASLEDA27840	5604612700782
Ref. ^a ASLEDA27860	5604612700805

Descrição

Lâmpada LED Standard 12W

Caixa

Nº peças por caixa

	10
	100