

## FICHA TÉCNICA

LÂMPADAS LED

### LÂMPADA LED GLOBO

LED

Ref.<sup>a</sup>

ASLEDG271740



#### APRESENTAÇÃO

Muito eficiente e duradoura, a tecnologia LED, é também amiga do ambiente. A sua versatilidade (pela diversidade de soluções que apresenta) permite explorar ainda mais o meio que o rodeia e convive diariamente. Esta é a escolha mais eficaz e duradoura, sem perder qualidade de luz nem castrar a imaginação. Além de tudo o ambiente agradece!

#### DADOS TÉCNICOS

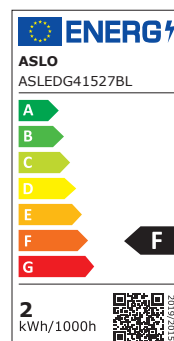
##### Dados elétricos

Potência nominal (W)	17
Tensão nominal (V)	90 – 265
Tipo de corrente	AC
Fator de potência ( $\lambda$ )	> 0,9
Frequência (Hz)	50 – 60

##### Dados fotométricos

Temperatura de cor (K)	4000 (Branco neutro)
Fluxo luminoso (Lm)	1450
Rendimento luminoso (Lm/W)	84.5
Intensidade Luminosa Máx. (cd)	174.7
Eficiência energética	F

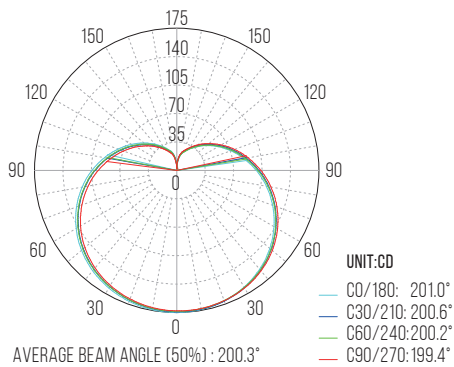
Etiqueta EE (Eficiência energética)



Índice de reprodução de cor (Ra) > 80

## FICHA TÉCNICA

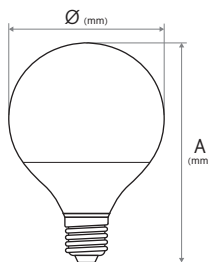
### Curva de distribuição



### Dados luminotécnicos

Ângulo de abertura 270°

### Dimensões e peso



Ø (mm)	120
Altura A (mm)	159
Peso (Kg)	0,22

### Materiais

Corpo	Plástico
Casquilho	Alumínio

### Cores

Corpo	Branco
Casquilho	Cinzento (Alumínio)

### Equipamento

LED	SMD 2835
-----	----------

### Expectativa de vida

Tempo de vida (h)	30.000
Número de ciclos (liga desliga)	20.000

### Características

Dimável	Não
Casquilho	E27

### Normas e certificações

Normas	CE / RoHS
--------	-----------

### DADOS LOGÍSTICOS

#### Código (EAN)

Ref. <sup>a</sup> ASLEDG271740	5604612673345
--------------------------------	---------------

#### Descrição

Lâmpada LED Globo 15W

#### Caixa

Nº peças por caixa

	1
	40