

FICHA TÉCNICA

LÂMPADAS LED ALTA POTÊNCIA

LÂMPADA LED INDUSTRIAL

LED

Ref.^a

ASLLI276060



APRESENTAÇÃO

Muito eficiente e duradoura, a tecnologia LED, é também amiga do ambiente. A sua versatilidade (pela diversidade de soluções que apresenta) permite explorar ainda mais o meio que o rodeia e convive diariamente. Esta é a escolha mais eficaz e duradoura, sem perder qualidade de luz nem castrar a imaginação. Além de tudo o ambiente agradece!

DADOS TÉCNICOS

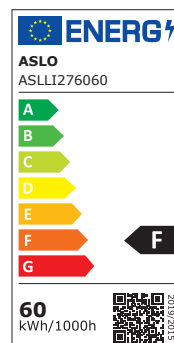
Dados elétricos

Potência nominal (W)	60
Tensão nominal (V)	86 – 250
Tipo de corrente	AC
Fator de potência (λ)	> 0,9
Frequência (Hz)	50 – 60

Dados fotométricos

Temperatura de cor (K)	6000 (Branco frio)
Fluxo luminoso (Lm)	4500
Rendimento luminoso (Lm/W)	84.8
Intensidade Luminosa Máx. (cd)	452.2
Eficiência energética	F

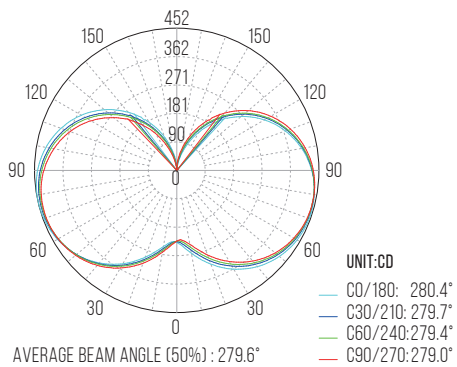
Etiqueta EE (Eficiência energética)



Índice de reprodução de cor (Ra) > 80

FICHA TÉCNICA

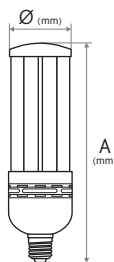
Curva de distribuição



Dados luminotécnicos

Ângulo de abertura 300°

Dimensões e peso



Ø (mm)	88
Altura A (mm)	290
Peso (Kg)	0,57

Materiais

Corpo Policarbonato
Casquilho Alumínio

Cores

Corpo Branco
Casquilho Cinzento (Alumínio)

Equipamento

LED SMD 2835

Expectativa de vida

Tempo de vida (h) 30.000
Número de ciclos (liga desliga) 20.000

Características

Dimável Não
Casquilho E27

Normas e certificações

Normas CE / RoHS

DADOS LOGÍSTICOS

Código (EAN)


Ref.^a ASLLI276060 5604612678777

Descrição

Lâmpada LED Industrial 60W

Caixa

Nº peças por caixa

	1
	20