

FICHA TÉCNICA

ILUMINAÇÃO INTERIOR SALIENTE

DOWNLIGHT SALIENTE QUADRADO LED SÉRIE PHAROS

Ref.^a

ASPHQ827PR

ASPHQ840PR



DADOS TÉCNICOS

Lâmpada

Potência nominal (W)	10W
Tensão nominal (V)	200-240
Tipo de corrente	AC
Corrente de saída (mA)	230
Frequência (Hz)	50 – 60

Parâmetros Gerais da Lâmpada

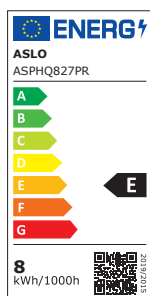
Temperatura de cor (K)	
REF ^a ASPHQ827PR	2700
REF ^a ASPHQ840PR	4000
Fluxo luminoso (Lm)	
REF ^a ASPHQ827PR	940
REF ^a ASPHQ840PR	1080

Eficiência energética

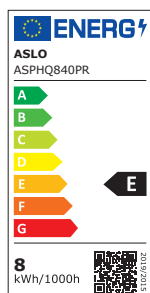


Etiqueta EE (Eficiência energética)

REF^a ASPHQ827PR



REF^a ASPHQ840PR



Fator de desfasamento (D.F) > 0,9

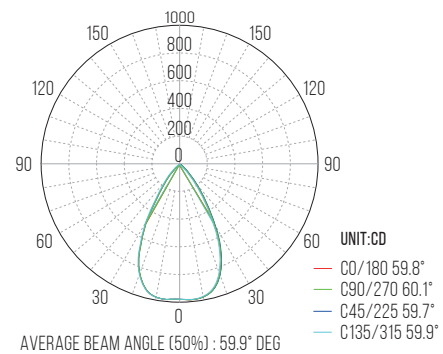
Restituição cromática (CRI)

REF^a ASPHQ827PR 82

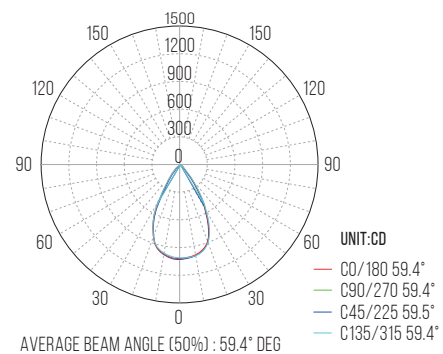
REF^a ASPHQ840PR 84

Curva de distribuição

REF^a ASPHQ827PR



REF^a ASPHQ840PR

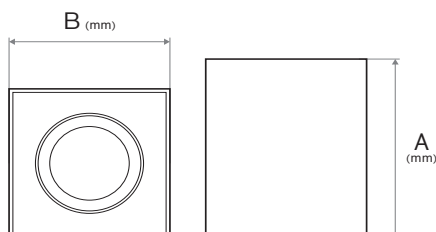


Dados luminotécnicos

Ângulo de abertura 60°

FICHA TÉCNICA

Dimensões



Altura A (mm)	108
Comprimento B (mm)	90
Basculante	23° (em 360°)

Materiais

Lente	Polycarbonato PC
Corpo	Alumínio

Cores

Cor	Preto
-----	-------

Montagem

Espaço	Interior
Tipo	Saliente
Local	Teto

Temperatura e condições de funcionamento

Temperatura de operação	-20°C +45°C
-------------------------	-------------

Equipamento

LED	Citizen COB
-----	-------------

Expectativa de vida

Vida Útil (h)	50.000
---------------	--------

Características

Dimável	Não
---------	-----

Normas e certificações

Tipo proteção (IP)	
Cobertura LED	54
Outras partes	20
Classe de isolamento	I
Índice de Proteção contra impactos (IK)	06
Normas	CE / RoHS

DADOS LOGÍSTICOS

Código (EAN)

REF ^a ASPHQ827PR	5604612718190
REF ^a ASPHQ840PR	5604612718183

Descrição

Downlight saliente quadrado Led

Caixa

Nº peças por caixa	1
Dimensões (mm)	122 x 122 x 130
Peso (kg)	0,547
Nº peças por embalagem	24
Dimensões (mm)	505 x 380 x 300
Peso (kg)	12,14