

## FICHA TÉCNICA

ILUMINAÇÃO INTERIOR SALIENTE

### DOWNLIGHT SALIENTE REDONDO LED SÉRIE PHAROS

Ref.<sup>a</sup>

ASPHR827PR

ASPHR840PR



#### DADOS TÉCNICOS

##### Lâmpada

Potência nominal (W)	10W
Tensão nominal (V)	200-240
Tipo de corrente	AC
Corrente de saída (mA)	230
Frequência (Hz)	50 - 60

##### Parâmetros Gerais da Lâmpada

Temperatura de cor (K)	
REF <sup>a</sup> ASPHR827PR	2700
REF <sup>a</sup> ASPHR840PR	4000
Fluxo luminoso (Lm)	
REF <sup>a</sup> ASPHR827PR	940
REF <sup>a</sup> ASPHR840PR	1080

Eficiência energética

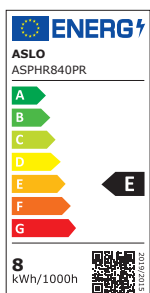


Etiqueta EE (Eficiência energética)

REF<sup>a</sup> ASPHR827PR



REF<sup>a</sup> ASPHR840PR



Fator de desfasamento (D.F) > 0,9

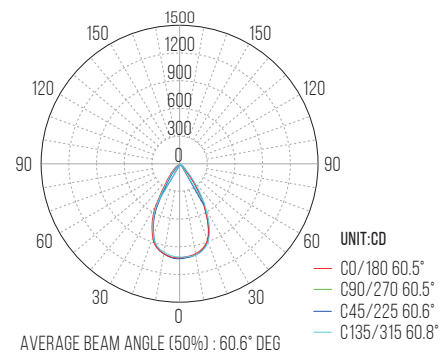
Restituição cromática (CRI)

REF<sup>a</sup> ASPHR827PR 82

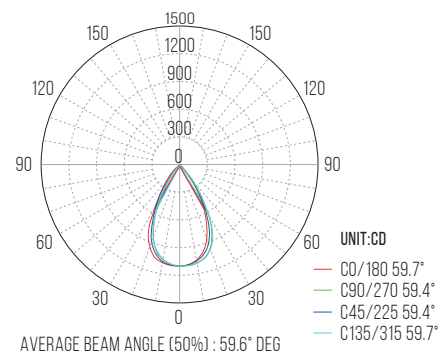
REF<sup>a</sup> ASPHR840PR 84

#### Curva de distribuição

REF<sup>a</sup> ASPHR827PR



REF<sup>a</sup> ASPHR840PR

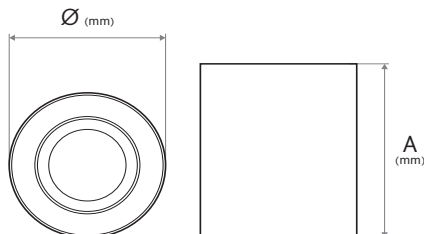


#### Dados luminotécnicos

Ângulo de abertura 60°

## FICHA TÉCNICA

## Dimensões



Ø (mm)	90
Altura A (mm)	108
Basculante	23° (em 360°)

## Materiais

Lente	Polycarbonato PC
Corpo	Alumínio

## Cores

Cor	Preto
-----	-------

## Montagem

Espaço	Interior
Tipo	Saliente
Local	Teto

## Temperatura e condições de funcionamento

Temperatura de operação	-20°C +45°C
-------------------------	-------------

## Equipamento

LED	Citizen COB
-----	-------------

## Expectativa de vida

Vida Útil (h)	50.000
---------------	--------

## Características

Dimável	Não
---------	-----

## Normas e certificações

Tipo proteção (IP)	
Cobertura LED	54
Outras partes	20
Classe de isolamento	I
Índice de Proteção contra impactos (IK)	06
Normas	CE / RoHS

## DADOS LOGÍSTICOS

## Código (EAN)

REF <sup>a</sup> ASPHR827PR	5604612718121
REF <sup>a</sup> ASPHR840PR	5604612718138

## Descrição

Downlight saliente redondo Led

## Caixa

Nº peças por caixa	1
Dimensões (mm)	122 x 122 x 130
Peso (kg)	0,547
Nº peças por embalagem	24
Dimensões (mm)	505 x 380 x 300
Peso (kg)	13,14