



ILUMINAÇÃO INTERIOR ENCASTRAR

PAINEL LED



Ref.^a

ASPLR3002483BR

ASPLR3002484BR

ASPLR30024BR



APRESENTAÇÃO

A iluminação LED é uma tecnologia que veio para ficar, possuindo características promissoras e inovadoras ao nível da eficiência energética com claros benefícios para o meio ambiente.

Dispomos hoje de equipamentos que apresentam uma oportunidade de redução de consumo energético superior a 50% assim como a diminuição de emissões de CO₂, minimizando os custos e proporcionando a máxima eficiência no que diz respeito à iluminação. Queremos cada vez mais ser parte integrante de um mundo novo, mais “verde”! Um futuro com mais (vida útil) e melhor luz!

Áreas de aplicação

Excelente distribuição e uniformidade luminosa.
Instalação em tetos falsos.
Ideal para tetos falsos com espaço reduzido de encastre.

Residências
Escritórios
Restaurantes
Hotéis
Supermercados
Museus
Salas de exposições

DADOS TÉCNICOS

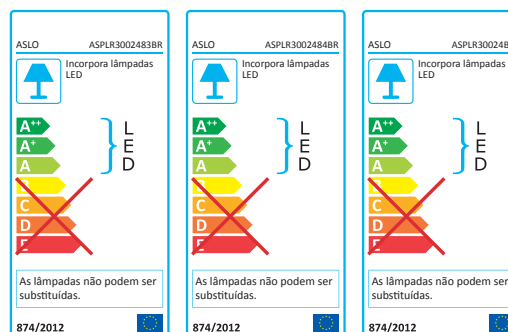
Dados elétricos

Potência nominal (W)	24
Tensão nominal (V)	110 – 265
Tipo de corrente	AC
Fator de potência (λ)	> 0,9
Frequência (Hz)	50 – 60

Dados fotométricos

Temperatura de cor (K)	
Ref. ^a ASPLR3002483BR	3000 (Branco quente)
Ref. ^a ASPLR3002484BR	4000 (Branco neutro)
Ref. ^a ASPLR30024BR	6000 (Branco frio)
Fluxo luminoso (Lm)	1750
Rendimento luminoso (Lm/W)	71.9
Intensidade Luminosa Máx. (cd)	574.0
Eficiência energética	A+

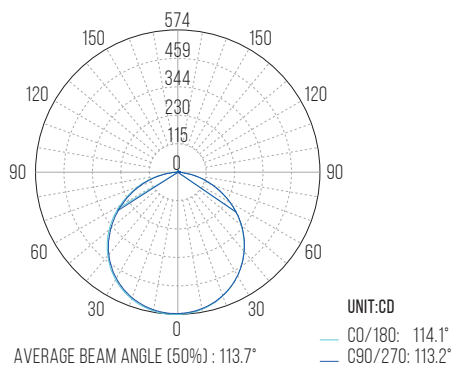
Etiqueta EE (Eficiência energética)



Índice de reprodução de cor (Ra) > 70



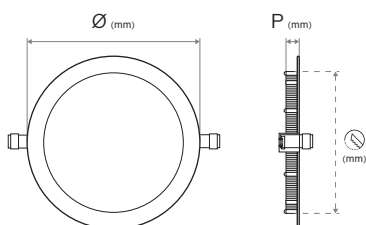
Curva de distribuição



Dados luminotécnicos

Ângulo de abertura 120°

Dimensões e peso



Ø (mm)	300
Profundidade P (mm)	22
Corte (mm)	285
Peso (Kg)	
Ref. ^a ASPLR3002483BR	0,92
Ref. ^a ASPLR3002484BR	0,88
Ref. ^a ASPLR30024BR	0,91

Materiais

Corpo	Alumínio
Difusor	Plástico

Cores

Corpo	Branco
Difusor	Branco

Equipamento

Driver	
Input	110-265Vac 50/60Hz
Output	300mA 72-85Vdc
Chip LED	SMD 2853

Expectativa de vida

Tempo de vida (h)	25.000
Número de ciclos (liga desliga)	15.000

Montagem

Espaço	Interior
Tipo	Encastrar
Local	Teto

Características

Dimável	Não
Chip LED substituível	Sim
Driver substituível	Sim

Normas e certificações

Tipo proteção (IP)	44
Classe de isolamento	II
Normas	CE / RoHS

ACESSÓRIOS

Driver	Incluído
Ref. ^a ASDPL24	5604612669423

DADOS LOGÍSTICOS

Código (EAN)

Ref. ^a ASPLR3002483BR	5604612666514
Ref. ^a ASPLR3002484BR	5604612666521
Ref. ^a ASPLR30024BR	5604612666538

Descrição

Painel LED Circular 24W Encastrar

Caixa

Nº peças por caixa	1
--------------------	---